









BẢNG GIÁ THIẾT BỊ CHỐNG SÉT LAN TRUYỀN 2015

STT	Tên Sản Phẩm	Mã số	Bảo hành	Giá dự án	Giá bán lẻ	Hình Ảnh
CHỐNG SÉT LAN TRUYỀN ĐƯỜNG TÍN HIỆU : Ứng dụng chống sét lan truyền trên đường dây điện thoại, dây tín hiệu, dây cáp đồng trục truyền hình cáp, cáp tín hiệu camera, dây mạng lan. Bảo vệ cho các thiết bị viễn thông, thiết bị tin học, thiết bị mạng.						Lightning Protection International (LPI - ÚC)
1	Thiết bị chống sét cho 10 line điện thoại	TLP-K10	12 tháng		Liên hệ	
2	Thiết bị chống sét cho 10 line điện thoại và data	VHS-K10-72/230	12 tháng		Liên hệ	
3	Thiết bị chống sét cho đường ADSL	DD 1T	12 tháng		Liên hệ	
4	Thiết bị chống sét cho đường cáp đồng trục (truyền hình cáp)	CF-90	12 tháng		Liên hệ	
5	Thiết bị chống sét cho đường cáp đồng trục CCTV cho Camera	C75BNC90	12 tháng		Liên hệ	
6	Thiết bị chống sét lan truyền đường cáp đồng trục	RF BNC600	12 tháng		Liên hệ	
7	Thiết bị chống sét cho đường tín hiệu	RS232-25-9PIN	12 tháng		Liên hệ	
8	Thiết bị chống sét cho mạng Lan máy tính 1 port, tốc độ 1000Mbit/s	LANRJ45/cat 6	12 tháng		Liên hệ	
CHỐNG SÉT LAN TRUYỀN ĐƯỜNG NGUỒN LPI - ÚC (LẤP THANH RAIL): Ứng dụng cắt, lọc sét lan truyền trên đường dây điện nguồn 1 pha hoặc dây trung tính. Bảo vệ cho thiết bị điện - điện tử, hệ thống tủ điều khiển thiết bị tự động, thiết bị công nghệ thông tin.						Lightning Protection International (LPI - ÚC)
1	Thiết bị cắt lọc sét 1 pha dòng tải 16A, dòng sét 25kA, lắp nối tiếp với CB	DLSF-16A-385V	12 tháng		Liên hệ	
2	Thiết bị cắt lọc sét 1 pha dòng tải 20A, dòng sét 25kA, lắp nối tiếp với CB	DLSF-20A-385V	12 tháng		Liên hệ	
3	Thiết bị cắt sét 1 pha không phụ thuộc dòng tải, dòng sét 50kA với xung sét 8/20µs, lắp song song với CB	SST150	12 tháng		Liên hệ	
4	Thiết bị cắt sét 1 pha không phụ thuộc dòng tải, (dòng sét 50kA với xung sét 10/350µs, dòng sét 135kA với xung sét 8/20µs), song song với CB	SGT50-25	12 tháng		Liên hệ	
5	Thiết bị chống sét trung tính đất, dòng sét 15kA	NE15	12 tháng		Liên hệ	
6	Thiết bị chống sét trung tính đất, dòng sét 100kA	NE100	12 tháng		Liên hệ	
TỦ CẮT LỌC SÉT LAN TRUYỀN ĐIỆN NGUỒN 1 PHA LPI - ÚC Ứng dụng cắt sét lọc sét lan truyền trên đường dây điện nguồn 1 pha. Lắp đặt thiết bị tại tủ phân phối, tủ cấp nguồn cho thiết bị. Ba giai đoạn bảo vệ cung cấp mức bảo vệ cao cho thiết bị điện tử nhạy cảm (thiết bị điện tử viễn thông, thiết bị tự động, thiết bị công nghệ cao)						Lightning Protection International (LPI - ÚC)
1	Tủ cắt lọc sét 1 pha, dòng tải 32A, lắp nối tiếp với CB, dòng sét sơ cấp là 100kA, thứ cấp 50kA, chịu điện áp tối đa 385V	SF132A-NE	12 tháng		Liên hệ	
2	Tủ cắt lọc sét 1 pha, dòng tải 40A, lắp nối tiếp với CB, dòng sét sơ cấp là 100kA, thứ cấp 50kA, chịu điện áp tối đa 385V	SF140A-NE	12 tháng		Liên hệ	
3	Tủ cắt lọc sét 1 pha, dòng tải 63A, lắp nối tiếp với CB, dòng sét sơ cấp là 100kA, thứ cấp 50kA, chịu điện áp tối đa 385V	SF163A-NE	12 tháng		Liên hệ	

TỦ CẮT LỌC SÉT LAN TRUYỀN ĐIỆN NGUỒN 1 PHA CÓ SS480 LPI - Úc Ứng dụng cắt sét lọc lan truyền trên đường dây điện nguồn 1 pha. Lắp đặt thiết bị tại tủ phân phối, tủ cấp nguồn cho thiết bị. Ba giai đoạn bảo vệ cung cấp mức bảo vệ cao nhất cho thiết bị điện tử nhạy cảm (thiết bị điện tử viễn thông, thiết bị tự động, thiết bị công nghệ)					Giá bán lẻ	Lightning Protection International (LPI - Úc)
1	Tủ cắt lọc sét 1 pha, dòng tải 32A, lắp nối tiếp với CB, dòng sét sơ cấp là 160kA, thứ cấp 40kA, chịu điện áp tối đa 480V	SF132A-NE-SS480	12 tháng		Liên hệ	
2	Tủ cắt lọc sét 1 pha, dòng tải 40A, lắp nối tiếp với CB, dòng sét sơ cấp là 160kA, thứ cấp 40kA, chịu điện áp tối đa 480V	SF140A-NE-SS480	12 tháng		Liên hệ	
3	Tủ cắt lọc sét 1 pha, dòng tải 63A, lắp nối tiếp với CB, dòng sét sơ cấp là 160kA, thứ cấp 40kA, chịu điện áp tối đa 480V	SF163A-NE-SS480	12 tháng		Liên hệ	
4	Tủ cắt lọc sét 1 pha, dòng tải 125A, lắp nối tiếp với CB, dòng sét sơ cấp là 160kA, thứ cấp 40kA, chịu điện áp tối đa 480V	SF1125A-NE-SS480	12 tháng		Liên hệ	
5	Tủ cắt lọc sét 1 pha, dòng tải 200A, lắp nối tiếp với CB, dòng sét sơ cấp là 160kA, thứ cấp 40kA, chịu điện áp tối đa 480V	SF1200A-NE-SS480	12 tháng		Liên hệ	
TỦ CẮT LỌC SÉT LAN TRUYỀN ĐIỆN NGUỒN 3 PHA LPI - Úc Ứng dụng cắt sét lọc lan truyền trên đường dây điện nguồn 1 pha. Lắp đặt thiết bị tại tủ phân phối, tủ cấp nguồn cho thiết bị. Ba giai đoạn bảo vệ cung cấp mức bảo vệ cao nhất cho thiết bị điện tử nhạy cảm (thiết bị điện tử viễn thông, thiết bị tự động, thiết bị công nghệ cao)					Giá bán lẻ	Lightning Protection International (LPI - Úc)
1	Tủ cắt lọc sét 3 pha, dòng tải 32A, lắp nối tiếp với CB, dòng sét sơ cấp là 100kA, thứ cấp 50kA, chịu điện áp tối đa 385V	SF332A-NE	12 tháng		Liên hệ	
2	Tủ cắt lọc sét 3 pha, dòng tải 40A, lắp nối tiếp với CB, dòng sét sơ cấp là 100kA, thứ cấp 50kA, chịu điện áp tối đa 385V	SF340A-NE	12 tháng		Liên hệ	
3	Tủ cắt lọc sét 3 pha, dòng tải 63A, lắp nối tiếp với CB, dòng sét sơ cấp là 100kA, thứ cấp 50kA, chịu điện áp tối đa 385V	SF363A-NE	12 tháng		Liên hệ	
TỦ CẮT LỌC SÉT LAN TRUYỀN ĐIỆN NGUỒN 3 PHA CÓ SS480 LPI - Úc Ứng dụng cắt sét lọc lan truyền trên đường dây điện nguồn 3 pha. Lắp đặt thiết bị tại tủ phân phối, tủ cấp nguồn chính 3 pha. Ba giai đoạn bảo vệ cung cấp mức bảo vệ cao nhất cho thiết bị điện tử nhạy cảm (thiết bị điện tử viễn thông, thiết bị tự động, thiết bị công nghệ cao)					Giá bán lẻ	Lightning Protection International (LPI - Úc)
1	Tủ cắt lọc sét 3 pha, dòng tải 32A, lắp nối tiếp với CB, dòng sét sơ cấp là 160kA, thứ cấp 40kA, chịu điện áp tối đa 480V	SF332A-NE-SS480	12 tháng		Liên hệ	 
2	Tủ cắt lọc sét 3 pha, dòng tải 40A, lắp nối tiếp với CB, dòng sét sơ cấp là 160kA, thứ cấp 40kA, chịu điện áp tối đa 480V	SF340A-NE-SS480	12 tháng		Liên hệ	
3	Tủ cắt lọc sét 3 pha, dòng tải 63A, lắp nối tiếp với CB, dòng sét sơ cấp là 160kA, thứ cấp 40kA, chịu điện áp tối đa 480V	SF363A-NE-SS480	12 tháng		Liên hệ	
4	Tủ cắt lọc sét 3 pha, dòng tải 125A, lắp nối tiếp với CB, dòng sét sơ cấp là 160kA, thứ cấp 40kA, chịu điện áp tối đa 480V	SF3125A-NE-SS480	12 tháng		Liên hệ	
5	Tủ cắt lọc sét 3 pha, dòng tải 200A, lắp nối tiếp với CB, dòng sét sơ cấp là 160kA, thứ cấp 40kA, chịu điện áp tối đa 480V	SF3200A-NE-SS480	12 tháng		Liên hệ	
6	Tủ cắt lọc sét 3 pha, dòng tải 315A, lắp nối tiếp với CB, dòng sét sơ cấp là 160kA, thứ cấp 40kA, chịu điện áp tối đa 480V	SF3315A-NE-SS480	12 tháng		Liên hệ	
7	Tủ cắt lọc sét 3 pha, dòng tải 400A, lắp nối tiếp với CB, dòng sét sơ cấp là 160kA, thứ cấp 40kA, chịu điện áp tối đa 480V	SF3400A-NE-SS480	12 tháng		Liên hệ	
8	Tủ cắt lọc sét 3 pha, dòng tải 630A, lắp nối tiếp với CB, dòng sét sơ cấp là 160kA, thứ cấp 40kA, chịu điện áp tối đa 480V	SF3630A-NE-SS480	12 tháng		Liên hệ	
9	Tủ cắt lọc sét 3 pha, dòng tải 800A, lắp nối tiếp với CB, dòng sét sơ cấp là 160kA, thứ cấp 40kA, chịu điện áp tối đa 480V	SF3800A-NE-SS480	12 tháng		Liên hệ	

10	Tủ cắt lọc sét 3 pha, dòng tải 1000A, lắp nối tiếp với CB, dòng sét sơ cấp là 160kA, thứ cấp 40kA, chịu điện áp tối đa 480V	SF31000A-NE-SS480	12 tháng		Liên hệ	
11	Tủ cắt lọc sét 3 pha, dòng tải 1250A, lắp nối tiếp với CB, dòng sét sơ cấp là 160kA, thứ cấp 40kA, chịu điện áp tối đa 480V	SF31000A-NE-SS480	12 tháng		Liên hệ	
TỦ CẮT SÉT LAN TRUYỀN ĐIỆN NGUỒN 1 PHA LPI - ÚC Ứng dụng cắt sét lan truyền trên đường dây điện nguồn 1 pha. Lắp đặt thiết bị tại tủ phân phối, tủ cấp nguồn chính 1 pha.					Giá bán lẻ	Lightning Protection International (LPI - ÚC)
1	Tủ cắt sét 1 pha, dòng sét 50kA không phụ thuộc dòng tải, lắp song song với CB.	1PPM50kA-NE	12 tháng		Liên hệ	
2	Tủ cắt sét 1 pha, dòng sét 135kA không phụ thuộc dòng tải, lắp song song với CB.	1PPMSG135kA-NE	12 tháng		Liên hệ	
3	Tủ cắt sét 1 pha, dòng sét 175kA không phụ thuộc dòng tải, lắp song song với CB.	1PPM175kA-NE	12 tháng		Liên hệ	
TỦ CẮT SÉT LAN TRUYỀN ĐIỆN NGUỒN 3 PHA LPI - ÚC Ứng dụng cắt sét lan truyền trên đường dây điện nguồn 3 pha. Lắp đặt thiết bị tại tủ phân phối, tủ cấp nguồn chính 3 pha.					Giá bán lẻ	Lightning Protection International (LPI - ÚC)
1	Tủ cắt sét 3 pha, dòng sét 50kA không phụ thuộc dòng tải, lắp song song với CB.	3PPM50kA-NE	12 tháng		Liên hệ	
2	Tủ cắt sét 3 pha, dòng sét 135kA không phụ thuộc dòng tải, lắp song song với CB.	3PPMSG135kA-NE	12 tháng		Liên hệ	
3	Tủ cắt sét 3 pha, dòng sét 175kA không phụ thuộc dòng tải, lắp song song với CB.	3PPM175kA-NE	12 tháng		Liên hệ	
4	Tủ cắt sét 3 pha, dòng sét 215kA không phụ thuộc dòng tải, lắp song song với CB.	3PPM215kA-NE	12 tháng		Liên hệ	

Ghi Chú:

- Hàng mới 100%, nhập khẩu chính hãng, có chứng nhận xuất xứ CO và CQ.
- Quý khách hàng xin liên hệ để được báo giá chính xác.
- Hình thức thanh toán: Tiền mặt hoặc chuyển khoản.
- Thời gian bảo hành: 12 tháng.
- Giao hàng miễn phí khu vực thành phố HCM, các khu vực khác liên hệ để biết chi tiết hơn.

Mọi thắc mắc xin vui lòng liên hệ Công Ty TNHH Buy Tech theo địa chỉ trên. Xin cảm ơn!

Trân trọng!